


Assemble a
hanging felted
heart banner!

¡Arma una bandera
de corazón de
fieltro colgante!




SUMMER READING • LECTURA DE VERANO

Log your reading, attend and participate
in virtual library events, get a chance
to win raffle prizes, and earn FREE BOOKS!

*¡Registra tu lectura, asiste y participa en los eventos
virtuales de la biblioteca, y ten la oportunidad
de ganar premios de rifa y LIBROS GRATIS!*

sonomalibrary.org/summerreading2021



SONOMA COUNTY LIBRARY
LA BIBLIOTECA DEL CONDADO DE SONOMA
707-545-0831
sonomalibrary.org



BROUGHT TO YOU BY Measure Y | 2021

TAKE & MAKE CRAFT KITS

.....


KITS DE ARTE PARA LLEVAR Y HACER

Rainbow Heart Banner *Bandera de corazón de arcoíris*

Supplies Included: satin cord and 14 self-adhesive felt hearts
Recommended supplies, not included: Permanent marker(s)

Instructions:

1. Tie a loop at the top of the cord.
2. From the top, using the picture as a guide, lay the satin cording down the center of the adhesive heart, then sandwich the matching heart together.
3. Repeat this step until you have finished the rainbow.
4. Optional: Use a marker to draw or write the names of people, food, or activities you love!
5. Hang your heart banner on a door or window.
6. Take a picture of your finished craft and share it with us on Facebook and Instagram! #SCLMakes




Follow along with the video demonstration! www.youtube.com/sonomalibrary

Suministros incluidos: cordón de satén y 14 corazones de fieltro autoadhesivos
Suministros recomendados, no incluidos: marcadores permanentes

Instrucciones:

1. Ata un lazo en la parte superior del cordón.
2. Desde la parte superior, usando la imagen como guía, coloca el cordón de satén en el centro del corazón adhesivo, luego empareja el corazón correspondiente.
3. Repita este paso hasta que hayas terminado el arcoíris.
4. Opcional: Utiliza un marcador para dibujar o escribir los nombres de personas, las comidas, o las actividades que te gustan.
5. Cuelga tu bandera de corazón en una puerta o ventana.
6. ¡Toma una foto de tu arte y compártela con nosotros en Facebook e Instagram! #SCLMakes



¡Sigue junto con la demostración de vídeo! www.youtube.com/sonomalibrary